



***CENTRO SOCIAL E PAROQUIAL DE
SANTA CLARA-A-NOVA***

Demonstrações Financeiras

31 de Dezembro de 2025

Índice de conteúdos

Balanço.....	3
Demonstração dos Resultados por Naturezas.....	4
Demonstração dos Resultados por Funções.....	5
Demonstração das Alterações nos Fundos Próprios.....	5
Demonstração dos Fluxos de Caixa.....	8
Anexo	9
1 Identificação da Entidade	9
2 Referencial Contabilístico de Preparação das Demonstrações Financeiras.....	9
3 Principais Políticas Contabilísticas	10
4 Ativos Tangíveis.....	14
5 Ativos Intangíveis.....	15
6 Propriedades de Investimentos	15
7 Instrumentos Financeiros	17
8 Inventários	18
9 Estado e Outros Entes Públicos	18
10 Clientes.....	19
11 Outras contas a receber.....	20
12 Diferimentos	20
13 Outros Activos Financeiros	20
14 Fluxos de Caixa.....	21
15 Fundos Patrimoniais	21
16 Financiamentos Obtidos	22
17 Fornecedores	23
18 Outras Contas a Pagar:.....	24
19 Réditos	24
20 Subsídios do Governo e apoios do Governo.....	25
21 Fornecimentos e serviços externos	25
22 Benefícios dos empregados	26
23 Outros rendimentos e ganhos	26
24 Outros gastos e perdas	27
25 Resultados Financeiros	27
26 Informações	28

Balanço**BALANÇO EM 31 DE DEZEMBRO DE 2025**

Unidade Monetária: Euros

RUBRICAS	Notas	Datas	
		31-12-2025	31-12-2024
Ativo			
Ativo não corrente			
Ativos fixos tangíveis	4	481 098,28	238 455,97
Bens do património histórico e cultural			
Propriedades de investimento	6	25 586,42	13 753,52
Ativos intangíveis	5		
Investimentos financeiros	13		6 036,93
Fundadores/beneméritos/patrocionadores/doadores/associados/membros			
Subtotal		506 684,70	258 246,42
Ativo corrente			
Inventários	8	6 517,71	6 814,99
Clientes	10		1 136,39
Adiantamentos a fornecedores			
Estado e outros Entes Públicos	9	5 826,55	3 601,07
Fundadores/beneméritos/patrocionadores/doadores/associados/membros			
Outras contas a receber	11	6 367,26	7 627,91
Diferimentos	12	3 425,51	1 761,75
Outros Ativos financeiros	7		
Caixa e depósitos bancários	14	199 973,41	170 361,58
Subtotal		222 110,44	191 303,69
Total do Ativo		728 795,14	449 550,11
FUNDOS PATRIMONIAIS E PASSIVO			
Fundos patrimoniais			
Fundos	15	2 543,87	2 543,87
Excedentes técnicos			
Reservas			
Resultados transitados	15	297 046,44	316 361,73
Excedentes de revalorização			
Outras variações nos fundos patrimoniais	15	267 200,00	17 200,00
Resultado Líquido do período	15	12 938,12	(19 028,13)
Total do fundo do capital		579 728,43	317 077,47
Passivo			
Passivo não corrente			
Provisões			
Provisões específicas			
Financiamentos obtidos	16		
Outras contas a pagar	18		
Subtotal		-	-
Passivo corrente			
Fornecedores	17	17 936,65	15 240,80
Adiantamentos de clientes		146,34	-
Estado e outros Entes Públicos	9	17 779,77	15 245,52
Fundadores/beneméritos/patrocionadores/doadores/associados/membros			
Financiamentos obtidos			
Diferimentos	12		
Outras contas a pagar	18	113 203,95	101 986,32
Outros passivos financeiros			
Subtotal		149 066,71	132 472,64
Total do passivo		149 066,71	132 472,64
Total dos fundos patrimoniais e do passivo		728 795,14	449 550,11

F. J. Alves
R. J. Alves
Rec

Demonstração dos Resultados por Naturezas

PERÍODO FINDO EM 31 DE DEZEMBRO DE 2025

Unidade Monetária: Euros

RENDIMENTOS E GASTOS	Notas	PERÍODOS	
		2025	2024
Vendas e serviços prestados	19	1 016 593,09	907 292,41
Subsídios, doações e legados à exploração	20	59 647,13	35 421,16
Variação nos inventários da produção			
Trabalhos para a própria entidade			
Custo das mercadorias vendidas e das matérias consumidas	8	(109 053,59)	(104 191,40)
Fornecimentos e serviços externos	21	(156 730,22)	(154 268,00)
Gastos com o pessoal	22	(773 119,68)	(675 445,91)
Imparidade de dívidas a receber (perdas/reversões)			
Provisões (aumentos/reduções)			
Provisões específicas (aumentos/reduções)			
Aumentos/reduções de justo valor			
Outros rendimentos e ganhos	23	1 258,75	6 824,18
Outros gastos e perdas	24	(355,22)	(2 304,07)
Resultado antes de depreciações, gastos de financiamento e impostos		38 240,26	13 328,37
Gastos/reversões de depreciação e de amortização	4	(25 302,14)	(32 356,50)
Resultado operacional (antes de gastos de financiamento e impostos)		12 938,12	(19 028,13)
Juros e rendimentos similares obtidos			
Juros e gastos similares suportados	24		
Resultados antes de impostos		12 938,12	(19 028,13)
Imposto sobre o rendimento do período			
Resultado líquido do período		12 938,12	(19 028,13)

[Handwritten signatures and initials]

Demonstração dos Resultados por Funções

PERÍODO FINDO EM 31 DE DEZEMBRO DE 2025

Unidade Monetária: Euros

	Notas	Actividade A	Actividade B	PERÍODOS	
					2025	2024
RENDIMENTOS E GASTOS						
Vendas e serviços prestados					1 016 593,09	907 292,41
Custo das vendas e dos serviços prestados					109 053,59	104 191,40
Resultado bruto					907 539,50	803 101,01
Outros rendimentos					60 905,88	42 245,34
Gastos de distribuição					773 119,68	675 445,91
Gastos administrativos					-	-
Gastos de investigação e desenvolvimento					182 387,58	188 928,57
Outros gastos						
Resultado operacional (antes de gastos de financiamento e impostos)					12 938,12	(19 028,13)
Gastos de financiamento (líquidos)					-	-
Resultados antes de impostos					12 938,12	(19 028,13)
Imposto sobre o rendimento do período						
Resultado líquido do período					12 938,12	(19 028,13)

Demonstração das Alterações nos Fundos Próprios

Unidade Monetária: Euros

DESCRICÃO	Notas	Fundos Patrimoniais atribuídos aos instituidores da entidade-mãe								Total	Interesses minoritários	Total dos Fundos Patrimoniais
		Fundos	Excedentes Técnicos	Reservas	Resultados Transitados	Reservas legais	Excedentes de revalorização	Outras variações nos fundos patrimoniais	Resultado líquido do período			
POSIÇÃO NO INÍCIO DO PERÍODO 2024	1	2.543,87	-	-	325.571,16	-	-	23.043,10	(9.046,77)	342.111,36	-	342.111,36
ALTERAÇÕES NO PERÍODO												
Primeira adopção de novo referencial contabilístico					(162,66)							(162,66)
Alterações de políticas contabilísticas												
Diferenças de conversão de demonstrações financeiras												
Realização do excedente de revalorização de ativos fixos tangíveis e intangíveis					(9.046,77)			(5.843,10)	9.046,77	(5.843,10)		(5.843,10)
Excedentes de realização do excedente de revalorização de ativos fixos tangíveis e intangíveis					(9.209,43)			(5.843,10)	9.046,77	(5.843,10)		(6.005,76)
Ajustamentos por impostos diferidos												
Outras alterações reconhecidas nos fundos patrimoniais	2											
RESULTADO LÍQUIDO DO PERÍODO	3								(19.028,13)	(19.028,13)		(19.028,13)
RESULTADO EXTENSIVO	4=2+3								(9.981,36)	(24.871,23)		(25.033,89)
OPERAÇÕES COM INSTITUIDORES NO PERÍODO												
Fundos												
Subsídios, doações e legados												
Outras operações												
POSIÇÃO NO FIM DO ANO 2024	5 6=1+2+3+4	2.543,87	-	-	316.361,73	-	-	17.200,00	(19.028,13)	317.240,13	-	317.077,47

Demonstrações Financeiras em 31 de Dezembro de 2025

DESCRIÇÃO	Notas	Fundos Patrimoniais atribuídos aos instituidores da entidade-mãe							Unidade Monetária: Euros			
		Fundos	Excedentes Técnicos	Reservas	Resultados Transiados	Reservas legais	Excedentes de revalorização	Outras variações nos fundos patrimoniais	Resultado líquido do período	Total	Interesses minoritários	Total dos Fundos Patrimoniais
POSIÇÃO NO INÍCIO DO PERÍODO 2025	6	2.543,87	-	-	316.361,73	-	-	17.200,00	(19.028,13)	317.240,13	-	317.077,47
ALTERAÇÕES NO PERÍODO												
Primeira adopção de novo referencial contabilístico												
Alterações de políticas contabilísticas												
Diferenças de conversão de demonstrações financeiras					(287,16)							(287,16)
Realização do excedente de revalorização de ativos fixos tangíveis e intangíveis												
Excedentes de realização do excedente de revalorização de ativos fixos tangíveis e intangíveis					(19.028,13)							
Ajustamentos por impostos diferidos					(19.315,29)							
Outras alterações reconhecidas nos fundos patrimoniais												
RESULTADO LÍQUIDO DO PERÍODO	7	-	-	-		-	-	250.000,00	31.966,25	250.000,00	-	250.000,00
RESULTADO EXTENSIVO	8							250.000,00	31.966,25	250.000,00	-	249.712,84
OPERAÇÕES COM INSTITUIDORES NO PERÍODO	9-7+8								12.938,12	12.938,12	-	12.938,12
Fundos												
Subsídios, doações e legados									44.904,37	262.938,12	-	262.650,96
Outras operações												
POSIÇÃO NO FIM DO ANO 2025	6+7+8+10	2.543,87	-	-	297.046,44	-	-	267.200,00	25.876,24	580.178,25	-	579.728,43

Demonstração dos Fluxos de Caixa

PERÍODO FINDO EM 31 DE DEZEMBRO DE 2025

Unidade Monetária: Euros

RUBRICAS	Notas	PERÍODOS	
		2025	2024
<u>Fluxos de caixa das actividade operacionais - método directo</u>			
Recebimentos de clientes e utentes		518 627,89	494 762,87
Pagamentos de subsídios			
Pagamentos de apoios			
Pagamentos de bolsas			
Pagamento a fornecedores		(270 232,40)	(257 287,39)
Pagamentos ao pessoal		(537 807,64)	(468 801,03)
Caixa gerada pelas operações		(289 412,15)	(231 325,55)
Pagamento/recebimento do imposto sobre o rendimento		-	-
Outros recebimentos/pagamentos		334 783,48	245 267,40
Fluxos de caixa das actividades operacionais (1)		45 371,33	13 941,85
<u>Fluxos de caixa das actividade de investimento</u>			
Pagamentos respeitantes a:			
<i>Ativos fixos tangíveis</i>		(15 759,50)	(28 601,52)
<i>Ativos intangíveis</i>			
<i>Investimentos financeiros</i>			
<i>Outros Ativos</i>			
Recebimentos provenientes de:			
<i>Ativos fixos tangíveis</i>			
<i>Ativos intangíveis</i>			
<i>Investimentos financeiros</i>			
<i>Outros Ativos</i>			
<i>Subsídios ao investimento</i>			
<i>Juros e rendimentos similares</i>			
<i>Dividendos</i>			
Fluxos de caixa das actividade de investimento (2)		(15 759,50)	(28 601,52)
<u>Fluxos de caixa das actividade de financiamento</u>			
Recebimentos provenientes de:			
<i>Financiamentos obtidos</i>			
<i>Realizações de fundos</i>			
<i>Cobertura de prejuízos</i>			
<i>Doações</i>			
<i>Outras operações de financiamento</i>			
Pagamentos respeitantes a:			
<i>Financiamentos obtidos</i>			
<i>Juros e gastos similares</i>			
<i>Dividendos</i>			
<i>Reduções do fundo</i>			
<i>Outras operações de financiamento</i>			
Fluxos de caixa das actividade de financiamento (3)		-	-
Variação de caixa e seus equivalentes (1+2+3)		29 611,83	(14 659,67)
Efeito das diferenças de câmbio			
Caixa e seus equivalentes no início do período		170 361,58	185 021,25
Caixa e seus equivalentes no fim do período		199 973,41	170 361,58

Federações Desportivas, Associações e Agrupamentos de Clubes) para este normativo é 1 de Janeiro de 2011, conforme o estabelecido no § 5 Adoção pela primeira vez da NCRF-ESNL.

Assim, a Entidade preparou o Balanço de abertura de 1 de Janeiro de 2012 aplicando as disposições previstas na NCRF-ESNL. As Demonstrações Financeiras de 2011 que foram preparadas e aprovadas, de acordo com o referencial contabilístico em vigor naquela altura, foram alteradas de modo a que haja comparabilidade com as Demonstrações Financeiras de 2011.

3 Principais Políticas Contabilísticas

As principais políticas contabilísticas aplicadas pela Entidade na elaboração das Demonstrações Financeiras foram as seguintes:

1.1. Bases de Apresentação

As demonstrações financeiras anexas foram preparadas no pressuposto da continuidade das operações, a partir dos livros e registos contabilísticos da Entidade mantidos de acordo com as Normas Contabilísticas e de Relato Financeiro.

As Demonstrações Financeiras foram preparadas de acordo com as Bases de Apresentação das Demonstrações Financeiras (BADF)

Com base na informação disponível e as expectativas futuras, a Entidade continuará a operar no futuro previsível, assumindo não há a intenção nem a necessidade de liquidar ou de reduzir consideravelmente o nível das suas operações. Para as Entidades do Sector Não Lucrativo, este pressuposto não corresponde a um conceito económico ou financeiro, mas sim à manutenção da atividade de prestação de serviços ou à capacidade de cumprir os seus fins.

1.2. Ativos Fixos Tangíveis

Os activos fixos tangíveis adquiridos até 1 de Janeiro de 2012, encontram-se registados ao seu custo de aquisição de acordo com os princípios contabilísticos geralmente aceites até àquela data, deduzido das depreciações. Na transição manteve-se o critério de mensuração pelo método do custo. Os activos fixos tangíveis adquiridos após aquela data encontram-se registados ao custo de aquisição, deduzido das correspondentes depreciações e eventuais perdas por imparidade acumuladas.

As depreciações são calculadas, após a data em que os bens se encontrem disponíveis para utilização, pelo método das quotas constantes, em conformidade com o período de vida útil

Fu
PLS
VJ
RCC
D
K

Anexos

1 Identificação da Entidade

1.1 O "CENTRO SOCIAL PAROQUIAL DE SANTA CLARA-A-NOVA, com sede em Santa Clara-a-Nova, freguesia de Santa Clara-a-Nova e concelho de Almodôvar é uma instituição sem fins lucrativos, constituída sob a forma de Instituição de Solidariedade Social.

1.2 Estas demonstrações financeiras foram aprovadas pelo Conselho de Administração em 31 de Março de 2026. As mesmas já se encontram aprovadas pela Assembleia Geral.

1.3 É do entendimento do Conselho de Administração que estas demonstrações financeiras reflectem de forma verdadeira e apropriada as operações do CENTRO SOCIAL E PAROQUIAL DE SANTA CLARA-A-NOVA, bem como a sua posição e desempenho financeiros e fluxos de caixa em 31 de Dezembro de 2025.

2 Referencial Contabilístico de Preparação das Demonstrações Financeiras

Em 2012 as Demonstrações Financeiras foram elaboradas no pressuposto da continuidade das operações a partir dos livros e registos contabilísticos da Entidade e de acordo com a Norma Contabilística e de Relato Financeiro para as Entidades do Sector Não Lucrativo (NCRF-ESNL) aprovado pelo Decreto-Lei n.º 36-A/2011 de 9 de Março. No Anexo II do referido Decreto, refere que o Sistema de Normalização Contabilística para Entidades do Sector Não Lucrativos é composto por:

- Bases para a Apresentação das Demonstrações Financeiras (BADF);
- Modelos de Demonstrações Financeiras (MDF) – Portaria n.º 105/2011 de 14 de Março;
- Código de Contas (CC) – Portaria n.º 106/2011 de 14 de Março;
- NCRF-ESNL – Aviso n.º 6726-B/2011 de 14 de Março; e
- Normas Interpretativas (NI).

A adoção da NCRF-ESNL ocorreu pela primeira vez em 2012, pelo que à data da transição do referencial contabilístico anterior (Plano de Contas das Instituições Particulares de Solidariedade Social/Plano de Contas das Associações Mutualistas/Plano Oficial de Contas para

Handwritten signatures and initials in the right margin, including what appears to be 'DRC' and other illegible marks.

máximo dado através das taxas máximas aplicáveis constantes no DR nº 25/2009. As taxas de depreciação utilizadas correspondem aos seguintes períodos de vida estimada:

Activo fixo tangível Vida útil estimada

Edifícios e outras construções 50 anos

Equipamento básico 8 anos

Equipamento de transporte 4 anos

Equipamento administrativo 3 a 10 anos

Outros activos fixos tangíveis 4 a 10 anos

As vidas úteis e método de depreciação dos vários bens são revistos anualmente. O efeito de alguma alteração a estas estimativas é reconhecido prospectivamente na demonstração dos resultados. As despesas de conservação reparação que não aumentem a vida útil dos activos em resultem em benfeitorias ou melhorias significativas nos elementos dos activos tangíveis foram registadas como gastos do período.

O desreconhecimento dos activos fixos tangíveis, resultantes da venda ou abate são determinados pela diferença entre o preço de venda e o valor líquido contabilístico na data de alienação ou abate, sendo registadas na demonstração dos resultados nas rubricas «Outros rendimentos e ganhos» ou «Outros gastos e perdas».

1.3. Activos fixos intangíveis

Os activos intangíveis adquiridos separadamente são registados ao custo deduzido de amortizações e eventuais perdas por imparidade acumuladas. As amortizações são reconhecidas numa base sistemática/linear durante a vida útil estimada dos activos intangíveis.

As vidas úteis e método de amortização dos vários activos intangíveis são revistos anualmente. O efeito de alguma alteração a estas estimativas é reconhecido prospectivamente na demonstração dos resultados.

As taxas de amortização utilizadas correspondem aos seguintes períodos de vida estimada:


Activo fixo intangível Vida útil estimada

Projectos de desenvolvimento 3 anos

Programas de computador 3 anos

Elementos de propriedade industrial 3 a 5 anos

A quantia escriturada bruta, as depreciações acumuladas, a reconciliação da quantia escriturada no início e no fim dos períodos de 2012 e de 2013, mostrando as adições, os abates e alienações, as depreciações e outras alterações.



1.4. Locações

As locações são classificadas como financeiras sempre que os seus termos transferem substancialmente todos os riscos e recompensas associados à propriedade do bem para o locatário. As restantes locações são classificadas como operacionais. A classificação das locações é feita em função da substância e não da forma do contrato.

Locações em que a Entidade age como locatário.

Os activos adquiridos mediante contractos de locação financeira, bem como as correspondentes responsabilidades, são registados no início da locação pelo menor de entre o justo valor dos activos e o valor presente dos pagamentos mínimos da locação. Os pagamentos de locações financeiras são repartidos entre encargos financeiros e redução da responsabilidade, de forma a ser obtida uma taxa de juro constante sobre o saldo pendente da responsabilidade. Os pagamentos de locações operacionais são reconhecidos como gasto numa base linear durante o período da locação.

1.5. Inventários

3.5.1 Os "Inventários" estão registados ao menor de entre o custo de aquisição e o valor realizável líquido. O valor realizável líquido representa o preço de venda estimado deduzido de todos os custos estimados necessários para a concluir os inventários e proceder à sua venda. Sempre que o valor de custo é superior ao valor realizável líquido, a diferença é registada como uma perda por imparidade.

1.6. Instrumentos Financeiros

3.6.1 Os activos e passivos financeiros são reconhecidos apenas e só quando se tornam uma parte das disposições contratuais do instrumento.

1.7. Clientes e outras contas a Receber

3.7.1 Os "Clientes" e as "Outras contas a receber" encontram-se registados pelo seu custo estando deduzidas no Balanço das Perdas por Imparidade, quando estas se encontram reconhecidas, para assim retratar o valor realizável líquido.

1.8. Outros activos e passivos financeiros

Os instrumentos financeiros cuja negociação ocorra em mercado líquido e regulamentado, são mensurados ao justo valor, sendo as variações reconhecidas deste por contrapartida de resultados do período.



4 Ativos Tangíveis

31 de Dezembro de 2024						
	Saldo em 01-Jan-2024	Aquisições / Dotações	Abates	Transferências	Revalorizações	Saldo em 31-Dez-2024
Custo						
Terrenos e recursos naturais	2 493,99	-	-	-	-	2 493,99
Edifícios e outras construções	402 924,54	-	-	-	-	402 924,54
Equipamento básico	101 094,46	8 549,98	-	-	-	109 644,44
Equipamento de transporte	86 551,65	-	-	-	-	86 551,65
Equipamento biológico	-	-	-	-	-	-
Equipamento administrativo	20 690,77	-	-	-	-	20 690,77
Outros Ativos fixos tangíveis	13 737,31	14 058,14	-	-	-	27 795,45
Investimentos em curso	-	-	-	-	-	-
Total	627 492,72	22 608,12	-	-	-	650 100,84
Depreciações acumuladas						
Terrenos e recursos naturais	-	-	-	-	-	-
Edifícios e outras construções	226 556,34	-	-	15 377,35	-	241 933,69
Equipamento básico	60 889,59	-	-	7 141,68	-	68 031,27
Equipamento de transporte	57 601,92	-	-	9 649,91	-	67 251,83
Equipamento biológico	-	-	-	-	-	-
Equipamento administrativo	20 503,21	-	-	187,56	-	20 690,77
Outros Ativos fixos tangíveis	13 737,31	-	-	-	-	13 737,31
Total	379 288,37	-	-	32 356,50	-	411 644,87

	Saldo em 01-Jan-2024	Aumentos	Reduções	Saldo em 31-Dez-2024
Perdas por Imparidade Acumuladas				
Terrenos e recursos naturais	-	-	-	-
Edifícios e outras construções	-	-	-	-
Equipamento básico	-	-	-	-
Equipamento de transporte	-	-	-	-
Equipamento biológico	-	-	-	-
Equipamento administrativo	-	-	-	-
Investimentos em curso	-	-	-	-
Total	-	-	-	-

31 de Dezembro de 2025						
	Saldo em 01-Jan-2025	Aquisições / Dotações	Abates	Transferências	Revalorizações	Saldo em 31-Dez-2025
Custo						
Terrenos e recursos naturais	2 493,99	-	-	-	-	2 493,99
Edifícios e outras construções	402 924,54	250 000,00	-	-	-	652 924,54
Equipamento básico	109 644,44	17 944,45	-	-	-	127 588,89
Equipamento de transporte	86 551,65	-	-	-	-	86 551,65
Equipamento biológico	-	-	-	-	-	-
Equipamento administrativo	20 690,77	-	-	-	-	20 690,77
Outros Ativos fixos tangíveis	27 795,45	-	-	-	-	27 795,45
Investimentos em curso	-	-	-	-	-	-
Total	650 100,84	267 944,45	-	-	-	918 045,29
Depreciações acumuladas						
Terrenos e recursos naturais	-	-	-	-	-	-
Edifícios e outras construções	241 933,69	-	-	5 947,05	-	247 880,74
Equipamento básico	68 031,27	-	-	9 705,18	-	77 736,45
Equipamento de transporte	67 251,83	-	-	9 649,91	-	76 901,74
Equipamento biológico	-	-	-	-	-	-
Equipamento administrativo	20 690,77	-	-	-	-	20 690,77
Outros Ativos fixos tangíveis	13 737,31	-	-	-	-	13 737,31
Total	411 644,87	-	-	25 302,14	-	436 947,01

	Saldo em 01-Jan-2025	Aumentos	Reduções	Saldo em 31-Dez-2025
Perdas por Imparidade Acumuladas				
Terrenos e recursos naturais	-	-	-	-
Edifícios e outras construções	-	-	-	-
Equipamento básico	-	-	-	-
Equipamento de transporte	-	-	-	-
Equipamento biológico	-	-	-	-
Equipamento administrativo	-	-	-	-
Investimentos em curso	-	-	-	-
Total	-	-	-	-

Handwritten signatures and initials on the right margin, including 'F. J. P.', 'K. J.', and 'D. J.'.

Os custos de transação só podem ser incluídos na mensuração inicial do ativo ou passivo financeiro, quando mensurados ao custo menos perda por imparidade.

Fornecedores e outras contas a pagar:

As dívidas registadas em “Fornecedores” e “Outras contas a pagar” são contabilizadas pelo seu valor nominal.

Financiamentos Obtidos:

Os “Empréstimo Obtidos” encontram-se registados, no passivo, pelo valor nominal líquido dos custos com a concessão desses empréstimos. Os “Encargos Financeiros” são reconhecidos como gastos do período, constando na Demonstração dos Resultados na rubrica “Juros e gastos similares suportados”.

Os “Encargos Financeiros” de “Empréstimos Obtidos” relacionados com a aquisição, construção ou produção de “Investimentos” são capitalizados, sendo parte integrante do custo do ativo. A capitalização destes encargos só inicia quando começam a ser incorridos dispêndios com o ativo e prolongam-se enquanto estiverem em curso as atividades indispensáveis à preparação do ativo para o seu uso ou venda. A capitalização cessa quando todas as atividades necessárias para preparar o ativo para o seu uso ou venda estejam concluídas. Há suspensão da capitalização durante períodos extensos em que o desenvolvimento das atividades acima referidas seja interrompido. Rendimentos que advenham dos empréstimos obtidos antecipadamente relacionados com um investimento específico são deduzidos aos encargos financeiros elegíveis para capitalização.

F
J
R
R
R
R

6 Propriedades de Investimentos

31 de Dezembro de 2024

	Saldo em 01-Jan-2024	Aquisições	Alienações	Transferências	Variação do Justo Valor	Saldo em 31-Dez-2024
Propriedade investimento A	13 753,52	-	-	-	-	13 753,52
Propriedade investimento B	-	-	-	-	-	-
Propriedade investimento C	-	-	-	-	-	-
...	-	-	-	-	-	-
Total	13 753,52	-	-	-	-	13 753,52

31 de Dezembro de 2025

	Saldo em 01-Jan-2025	Aquisições	Alienações	Transferências	Variação do Justo Valor	Saldo em 31-Dez-2025
Propriedade investimento A	13 753,52	-	-	-	-	13 753,52
Propriedade investimento B	-	-	-	-	-	-
Propriedade investimento C	-	-	-	-	-	-
...	-	-	-	-	-	-
Total	13 753,52	-	-	-	-	13 753,52

5 Ativos Intangíveis

31 de Dezembro de 2024

	Saldo em 01-Jan-2024	Aquisições / Dotações	Abates	Transferências	Revalorizações	Saldo em 31-Dez-2024
Custo						
<i>Goodwill</i>	-	-	-	-	-	-
Projectos de Desenvolvimento	-	-	-	-	-	-
Programas de Computador	487,12	-	-	-	-	487,12
Propriedade Industrial	-	-	-	-	-	-
...	-	-	-	-	-	-
Outros Ativos intangíveis	-	-	-	-	-	-
Total	487,12	-	-	-	-	487,12
Depreciações acumuladas						
Projectos de Desenvolvimento	-	-	-	-	-	-
Programas de Computador	487,12	-	-	-	-	487,12
Propriedade Industrial	-	-	-	-	-	-
...	-	-	-	-	-	-
Outros Ativos intangíveis	-	-	-	-	-	-
Total	487,12	-	-	-	-	487,12

	Saldo em 01-Jan-2024	Aumentos	Reduções	Saldo em 31-Dez-2024
Perdas por Imparidade Acumuladas				
<i>Goodwill</i>	-	-	-	-
Projectos de Desenvolvimento	-	-	-	-
Programas de Computador	-	-	-	-
Propriedade Industrial	-	-	-	-
...	-	-	-	-
Outros Ativos intangíveis	-	-	-	-
Total	-	-	-	-

31 de Dezembro de 2025

	Saldo em 01-Jan-2025	Aquisições / Dotações	Abates	Transferências	Revalorizações	Saldo em 31-Dez-2025
Custo						
<i>Goodwill</i>	-	-	-	-	-	-
Projectos de Desenvolvimento	-	-	-	-	-	-
Programas de Computador	487,12	-	-	-	-	487,12
Propriedade Industrial	-	-	-	-	-	-
...	-	-	-	-	-	-
Outros Ativos intangíveis	-	-	-	-	-	-
Total	487,12	-	-	-	-	487,12
Depreciações acumuladas						
Projectos de Desenvolvimento	-	-	-	-	-	-
Programas de Computador	487,12	-	-	-	-	487,12
Propriedade Industrial	-	-	-	-	-	-
...	-	-	-	-	-	-
Outros Ativos intangíveis	-	-	-	-	-	-
Total	487,12	-	-	-	-	487,12

	Saldo em 01-Jan-2025	Aumentos	Reduções	Saldo em 31-Dez-2025
Perdas por Imparidade Acumuladas				
<i>Goodwill</i>	-	-	-	-
Projectos de Desenvolvimento	-	-	-	-
Programas de Computador	-	-	-	-
Propriedade Industrial	-	-	-	-
...	-	-	-	-
Outros Ativos intangíveis	-	-	-	-
Total	-	-	-	-

Handwritten signatures and initials in the top right corner, including what appears to be 'F. J. ...' and 'M. ...'.

8 Inventários

Em 31 de Dezembro de 2024 e de 2025 a rubrica “Inventários” apresentava os seguintes valores:

Descrição	Inventário em 01-Jan-2024	Compras	Reclassificações e regularizações	Inventário em 31-Dez-2024	Compras	Reclassificações e regularizações	Inventário em 31-Dez-2025
Mercadorias	-	-	-	-	-	-	-
Matérias-primas, subsidiárias e de consumo	9 377,41	101 628,98	-	6 814,99	108 756,31	-	6 517,71
Produtos Acabados e intermédios	-	-	-	-	-	-	-
Produtos e trabalhos em curso	-	-	-	-	-	-	-
...	-	-	-	-	-	-	-
Total	9 377,41	101 628,98	-	6 814,99	108 756,31	-	6 517,71
Custo das mercadorias vendidas e das matérias consumidas				104 191,40			109 053,59
Variações nos inventários da produção				-			-

9 Estado e Outros Entes Públicos

A rubrica de “Estado e outros Entes Públicos” está dividida da seguinte forma:

Descrição	2025	2024
Ativo		
Imposto sobre o Rendimentos das Pessoas Colectivas (IRC)	-	-
Imposto sobre o Valor Acrescentado (IVA)	5 826,55	3 601,07
Outros Impostos e Taxas		
Total	5 826,55	3 601,07
Passivo		
Imposto sobre o Rendimentos das Pessoas Colectivas (IRC)	-	-
Imposto sobre o Valor Acrescentado (IVA)	122,59	342,24
Imposto sobre o Rendimentos das Pessoas Singulares (IRS)	2 912,00	2 890,00
Segurança Social	14 745,18	12 013,28
Outros Impostos e Taxas		
Total	17 779,77	15 245,52

Handwritten signatures and initials on the right margin of the page.

Instrumentos Financeiros

Em 31 de Dezembro de 2025, apresentava saldos nulos:

Descrição	2025			2024		
	Corrente	Não Corrente	Total	Corrente	Não Corrente	Total
Empréstimos Bancários	-	-	-	-	-	-
Locações Financeiras	-	-	-	-	-	-
Contas caucionadas	-	-	-	-	-	-
Contas Bancárias de <i>Factoring</i>	-	-	-	-	-	-
Contas bancárias de letras descontadas	-	-	-	-	-	-
Descobertos Bancários Contratados	-	-	-	-	-	-
Outros Empréstimos	-	-	-	-	-	-
Total	-	-	-	-	-	-

Empréstimos Bancários

Descrição	2025			2024		
	Capital	Juros	Total	Capital	Juros	Total
Até um ano	-	-	-	-	-	-
De um a cinco anos	-	-	-	-	-	-
Mais de cinco anos	-	-	-	-	-	-
Total	-	-	-	-	-	-

Locações

Descrição	2025			2024		
	Custo de Aquisição	Depreciações Acumuladas	Quantia Escriturada	Custo de Aquisição	Depreciações Acumuladas	Quantia Escriturada
Terrenos e recursos naturais	-	-	-	-	-	-
Edifícios e outras construções	-	-	-	-	-	-
Equipamento básico	-	-	-	-	-	-
Equipamento de transporte	-	-	-	-	-	-
Equipamento biológico	-	-	-	-	-	-
Equipamento administrativo	-	-	-	-	-	-
Outros Ativos fixos tangíveis	-	-	-	-	-	-
Total	-	-	-	-	-	-

Descrição	2025			2024		
	Capital	Juros	Total	Capital	Juros	Total
Até um ano	-	-	-	-	-	-
De um a cinco anos	-	-	-	-	-	-
Mais de cinco anos	-	-	-	-	-	-
Total	-	-	-	-	-	-

Handwritten signatures and initials in the top right corner of the page.

10 Clientes

Em 31 de Dezembro de 2024 e 2025, a rubrica "Clientes" regista os seguintes saldos :

Descrição	2025	2024
Clientes e Utentes c/c	-	1 136,39
Clientes	-	-
Utentes	-	1 136,39
Clientes e Utentes títulos a receber	-	-
Clientes	-	-
Utentes	-	-
Clientes e Utentes factoring	-	-
Clientes	-	-
Utentes	-	-
Clientes e Utentes cobrança duvidosa	-	-
Clientes	-	-
Utentes	-	-
Total	-	1 136,39

Perdas por Imparidade do período

Descrição	2025	2024
Clientes	-	-
Utentes	-	-
Total	-	-

Handwritten signatures and initials on the right margin, including a large signature at the bottom.

11 Outras contas a receber

A rubrica "Outras contas a receber" tinha, em 31 de Dezembro de 2024 e 2025, a seguinte composição:

Descrição	2025	2024
Adiantamentos ao pessoal	-	-
Adiantamentos a Fornecedores de Investimentos	-	-
Devedores por acréscimos de rendimentos	-	-
Outros Devedores e Credores	6 367,26	7 627,91
Outros Devedores	-	-
Perdas por Imparidade	-	-
Total	6 367,26	7 627,91

Outras operações	2025		2024	
	Corrente	Não Corrente	Corrente	Não Corrente
Beneficiários das mutualidades - prestações a pagar	-	-	-	-
Beneficiários das mutualidades - capitais vencidos a pagar	-	-	-	-
Beneficiários das mutualidades - rendas vitalícias a pagar	-	-	-	-
Beneficiários das mutualidades - melhorias de benefícios*	-	-	-	-
Beneficiários das mutualidades - subvenções	-	-	-	-
Total	-	-	-	-

12 Diferimentos

Em 31 de Dezembro de 2024 e 2025, a rubrica "Diferimentos" englobava os seguintes saldos:

Descrição	2025	2024
Gastos a reconhecer		
Seguros	3 425,51	1 761,75
Total	3 425,51	1 761,75
Rendimentos a reconhecer		
	-	-
...	-	-
...	-	-
Total	-	-

Handwritten signatures and initials in the top right corner of the page.

Handwritten signatures and initials on the right margin of the page.

13 Outros Ativos Financeiros

Em 31 de Dezembro de 2024 e 2025, a rubrica “Investimentos Financeiros” englobava os seguintes saldos:

Descrição	2025	2024
Entidade A	-	-
Entidade B	-	-
Entidade C	-	-
Fundos de Compensação	-	5 969,62
Fundos de Reestruturação Sector Solidário	-	67,31
Total	-	6 036,93

14 Fluxos de Caixa

Caixa e Depósitos Bancários

A rubrica “Caixa e depósitos bancários” inclui caixa e depósitos bancários de curto prazo que possam ser imediatamente mobilizáveis sem risco significativo de flutuações de valor.

Em 31 de Dezembro de 2024 e 2025, encontrava-se com os seguintes saldos:

Descrição	2025	2024
Caixa	518,85	446,17
Depósitos à ordem	199 454,56	169 915,41
Depósitos a prazo	-	-
Outros	-	-
Total	199 973,41	170 361,58

15 Fundos Patrimoniais

A rubrica “Fundos” constitui o interesse residual nos ativos após dedução dos passivos.

Os “Fundos Patrimoniais” são compostos por:

- fundos atribuídos pelos fundadores da Entidade ou terceiros;
- fundos acumulados e outros excedentes;
- subsídios, doações e legados que o governo ou outro instituidor ou a norma legal aplicável a cada entidade estabeleçam que sejam de incorporar no mesmo.

Nos "Fundos Patrimoniais" ocorreram as seguintes variações:

Descrição	Saldo em 01-Jan-2025	Aumentos	Diminuições	Saldo em 31-Dez-2025
Fundos	2 543,87	-	-	2 543,87
Excedentes técnicos	-	-	-	-
Reservas	-	-	-	-
Resultados transitados	297 333,60	13 451,46	(800,50)	309 984,56
Excedentes de revalorização	-	-	-	-
Outras variações nos fundos patrimoniais	17 200,00	250 000,00		267 200,00
Total	317 077,47	263 451,46	(800,50)	579 728,43

16 Financiamentos Obtidos

Locações

Os contratos de locações (*leasing*) são classificados como:

- Locações financeiras quando por intermédio deles são transferidos, de forma substancial, todos os riscos e vantagens inerentes à posse do ativo sob o qual o contrato é realizado; ou
- Locações operacionais quando não ocorram as circunstâncias das locações financeiras.

De referir que as locações estão classificadas de acordo com a característica qualitativa da "Substância sobre a forma", isto é, a substância económica sobre a forma do contrato.

Os encargos financeiros relacionados com empréstimos obtidos são usualmente reconhecidos como gastos à medida que são incorridos.

18 Outras Contas a Pagar:

O saldo da rubrica de "Outras contas a pagar" é discriminado de seguinte forma:

Descrição	2025		2024	
	Não Corrente	Corrente	Não Corrente	Corrente
Pessoal	-	(52,93)	-	-
Remunerações a pagar	-	(52,93)	-	-
Cauções	-	-	-	-
Outras operações	-	-	-	-
Perdas por Imparidade acumuladas	-	-	-	-
Fornecedores de Investimentos	-	-	-	0,01
Credores por acréscimos de gastos	-	110 878,47	-	99 622,07
Outros credores	-	2 378,41	-	2 364,24
	-	-	-	-
Total	-	113 203,95	-	101 986,32

19 Réditos

Para os períodos de 2024 e 2025 foram reconhecidos os seguintes Réditos:

Descrição	2025	2024
Vendas	-	-
Prestação de Serviços	511 085,73	488 479,68
Quotas dos utilizadores	-	-
Quotas e Jóias	-	-
Promoções para captação de recursos	-	-
Rendimentos de patrocinadores e colaborações	-	-
...	-	-
Juros	-	-
Royalties	-	-
Dividendos	-	-
Total	511 085,73	488 479,68

A Comissão de Normalização Contabilística, emitiu a FAQ nº 39, de 24 de novembro de 2023. Esta veio esclarecer que as verbas provenientes dos Acordos de Cooperação com o Estado, referentes à comparticipação atribuída como apoio ao pagamento da mensalidade devida pelos utentes no âmbito das respostas sociais da Entidade, quando dependem da variação na frequência dos utentes nas respetivas respostas sociais, devem ser classificadas na rubrica de «vendas e prestações de serviços». Em 2024, a Entidade à classificação nesta rubrica destes apoios, os quais anteriormente eram classificados na rubrica de «subsídios, doações e legados à exploração».

Handwritten signatures and initials on the right margin of the page.

Em 31 de Dezembro de 2024, registou-se saldo nulo:

Descrição	2025			2024		
	Corrente	Não Corrente	Total	Corrente	Não Corrente	Total
Empréstimos Bancários	-	-	-	-	-	-
Loações Financeiras	-	-	-	-	-	-
Contas caucionadas	-	-	-	-	-	-
Contas Bancárias de <i>Factoring</i>	-	-	-	-	-	-
Contas bancárias de letras descontadas	-	-	-	-	-	-
Descobertos Bancários Contratados	-	-	-	-	-	-
Outros Empréstimos	-	-	-	-	-	-
Total	-	-	-	-	-	-

Empréstimos Bancários

Descrição	2025			2024		
	Capital	Juros	Total	Capital	Juros	Total
Até um ano	-	-	-	-	-	-
De um a cinco anos	-	-	-	-	-	-
Mais de cinco anos	-	-	-	-	-	-
Total	-	-	-	-	-	-

Loações

Descrição	2025			2024		
	Custo de Aquisição	Depreciações Acumuladas	Quantia Escriturada	Custo de Aquisição	Depreciações Acumuladas	Quantia Escriturada
Terrenos e recursos naturais	-	-	-	-	-	-
Edifícios e outras construções	-	-	-	-	-	-
Equipamento básico	-	-	-	-	-	-
Equipamento de transporte	-	-	-	-	-	-
Equipamento biológico	-	-	-	-	-	-
Equipamento administrativo	-	-	-	-	-	-
Outros Ativos fixos tangíveis	-	-	-	-	-	-
Total	-	-	-	-	-	-

Descrição	2025			2024		
	Capital	Juros	Total	Capital	Juros	Total
Até um ano	-	-	-	-	-	-
De um a cinco anos	-	-	-	-	-	-
Mais de cinco anos	-	-	-	-	-	-
Total	-	-	-	-	-	-

17 Fornecedores

O saldo da rubrica de "Fornecedores" é discriminado de seguinte forma:

Descrição	2025	2024
Fornecedores c/c	17 936,65	15 240,80
Fornecedores títulos a pagar	-	-
Fornecedores facturas em recepção e conferência	-	-
Total	17 936,65	15 240,80

Handwritten signatures and initials:
Fry
H...
veg
ms
J






22 Benefícios dos empregados

O número médio de pessoas ao serviço da Entidade em 31/12/2025 foi de 41 funcionários. Os gastos que a Entidade incorreu com os funcionários foram os seguintes:

Descrição	2025	2024
Remunerações aos Órgãos Sociais	-	-
Remunerações ao Pessoal	636 474,32	554 455,46
Benefícios Pós-Emprego	-	-
Indemnizações	-	-
Encargos sobre as Remunerações	131 142,94	114 932,66
Seguros de Acidentes no Trabalho e Doenças Profissionais	3 398,55	3 962,20
Gastos de Acção Social	-	-
Outros Gastos com o Pessoal	2 103,87	2 095,59
Total	773 119,68	675 445,91

23 Outros rendimentos e ganhos

A rubrica de “Outros rendimentos e ganhos” encontra-se dividida da seguinte forma:

Descrição	2025	2024
Rendimentos Suplementares		
Descontos de pronto pagamento obtidos	-	
Recuperação de dívidas a receber	-	-
Ganhos em inventários	-	-
Rendimentos e ganhos em subsidiárias, associadas e empreendimentos conjuntos	-	-
Rendimentos e ganhos nos restantes activos financeiros	-	-
Rendimentos e ganhos em investimentos não financeiros		
Outros rendimentos e ganhos	1 258,75	6 824,18
Total	1 258,75	6 824,18





20 Subsídios do Governo e apoios do Governo

A 31 de Dezembro de 2024 e 2025, a Entidade tinha os seguintes saldos nas rubricas de "Subsídios do Governo" e "Apoios do Governo":

Descrição	2025	2024
Subsídios do Governo	-	-
Designação do Subsídio A	-	-
Designação do Subsídio B	-	-
Designação do Subsídio C	-	-
...	-	-
Apoios do Governo	-	-
Designação do Apoio A	-	-
Designação do Apoio B	-	-
Designação do Apoio C	-	-
...	-	-
Total	-	-

Descrição	2025	2024
Subsídios de outras entidades	506 022,40	454 233,89
Doações	-	-
Heranças	-	-
Legados	-	-
...	-	-
Total	506 022,40	454 233,89

21 Fornecimentos e serviços externos

A repartição dos "Fornecimentos e serviços externos" nos períodos findos em 31 de Dezembro de 2024 e de 2025, foi a seguinte:

Descrição	2025	2024
Subcontratos	-	-
Serviços especializados	68 411,64	65 713,51
Materiais	16 242,28	13 641,20
Energia e fluidos	38 856,76	44 079,21
Deslocações, estadas e transportes	-	5,62
Serviços diversos (*)	33 219,54	30 828,46
...	-	-
...	-	-
...	-	-
Total	156 730,22	154 268,00


 FIAS

24 Outros gastos e perdas

A rubrica de "Outros gastos e perdas" encontra-se dividida da seguinte forma:

Descrição	2025	2024
Impostos	23,47	33,50
Descontos de pronto pagamento concedidos	-	-
Dividas incobráveis	-	-
Perdas em inventários	-	-
Gastos e perdas em subsidiárias, associadas e empreendimentos conjuntos	-	-
Gastos e perdas nos restantes activos financeiros	-	-
Gastos e perdas investimentos não financeiros	-	-
Outros Gastos e Perdas	331,75	2 291,85
Total	355,22	2 325,35


 ALG
 ALG

25 Resultados Financeiros

Nos períodos de 2024 e 2025 foram apresentados saldos nulos nos seguintes gastos e rendimentos relacionados com juros e similares:

Descrição	2025	2024
Juros e gastos similares suportados		
Juros suportados	-	-
Diferenças de câmbio desfavoráveis	-	-
Outros gastos e perdas de financiamento	-	-
Total	-	-
Juros e rendimentos similares obtidos		
Juros obtidos	-	-
Dividendos obtidos	-	-
Outros rendimentos similares	-	-
Total	-	-
Resultados financeiros	-	-

26 Informações

Não existem factos relevantes a assinalar.


Acontecimentos após data de Balanço

Não são conhecidos à data quaisquer eventos subsequentes, com impacto significativo nas Demonstrações Financeiras de 31 de Dezembro de 2025.

Após o encerramento do período, e até à elaboração do presente anexo, não se registaram outros factos suscetíveis de modificar a situação relevada nas contas.


As demonstrações financeiras para o período findo em 31 de Dezembro de 2025. foram aprovadas pelo Conselho Administrativo/Administração/ em 31 de Março de 2026.

O Técnico Oficial de Contas



JOSÉ DA LANÇA
C.C. n.º 778

O Conselho Administrativo/Administração



Pe. Pradheep Kumar Kullu
Polícia de G. G. Velho
